



Sürgülü Cam Kapı Sistemi

Minima

Zarif tasarımı ve öne çıkan cam sistemi le mekanlar daha aydınlık!




Dış mekanların etkisini içeriye daha çok yansıtır, iki yana kaydırılabilir ve %80 açılabilir cam sistemi sayesinde görüş alanı genişir. Orta birleşimde bulunan alüminyum fitiller yalıtım sağlar ve sistemin esnemesini azaltır.

Özellikler


- Alt kasa profili ; ikili 69mm, üçlü 88mm, beşli 130mm.
- Üst kasa profili ; ikili 48mm, üçlü 67mm, beşli 105mm.
- Kanat profili : 18x30mm.
- Dikme profili: ikili 13,8x42,8mm, üçlü 13,8x62mm,
- Tek tarafa açılacak maksimum kanat sayısı 5 tür.
- Çift taraflı olarak açılacak kanat sayısı maksimum 10 dur.
- Renk seçenekleri mevcuttur (Pulver/Ral Toz Boya, Ahşap Efektü).
- 5 yıl garantilidir.
- Paslanmaz aksesuar kullanılır.
- 4 mevsim kullanım için uygundur.
- Kötü hava koşullarına ve yangına karşı dirençlidir.
- Bir kanadın taşıyabileceği maks.ağırlık; 78,5 kg
- Sistem ağırlığı; 27kg/m²
- Enerji sınıfı; Class 2


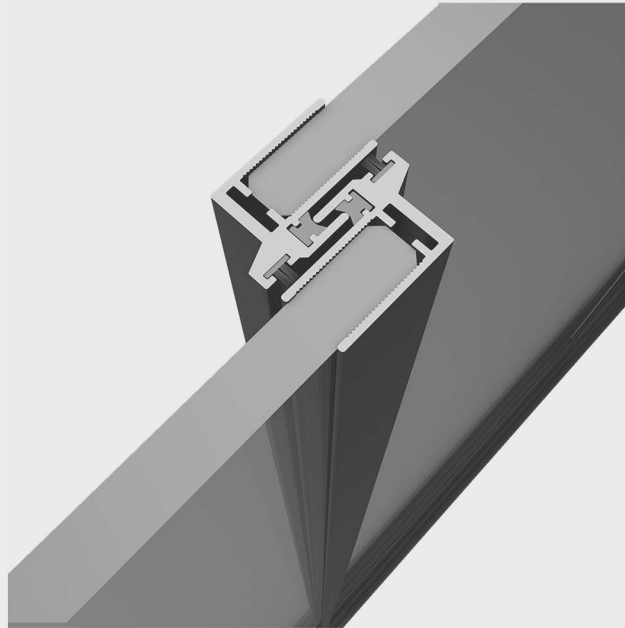
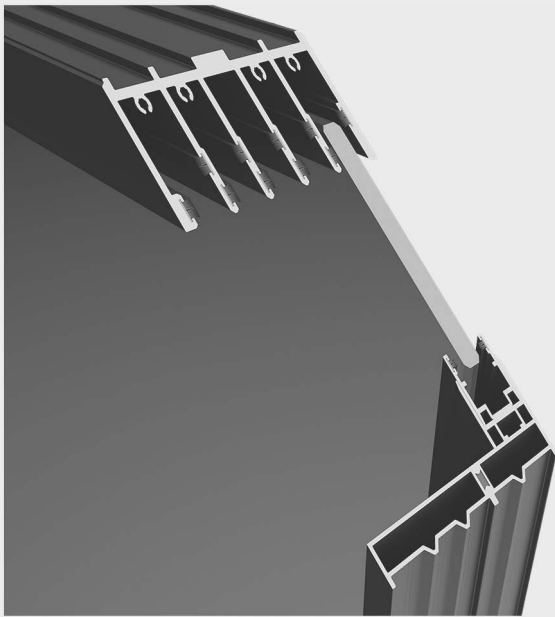
Minima	MIN	MAX
Açılım	1200mm	12000mm
Yükseklik	1200mm	2700mm
Kanat Geniřliđi	600mm	1200mm



Yükseklik




Açılım











OFFICE

SCHILDR INC

+1866 620 30 10

info@schildr.com

104 W 40th Street Suites 400 & 500 NY, NY 10018

OFFICE

SCHILDR INC

+1855 620 30 10

info@schildr.com

2740 NJ-10, Suite 201, Morris Plains, NJ 07950

FACTORY

SCHILDR YAPI LIMITED

+90 544 399 30 10

info@schildr.com.tr

Barış Mah, 1802. sk. No 5 Gebze 41400, Kocaeli/Türkiye



SCHILDR

Ultimate Outdoor Solutions